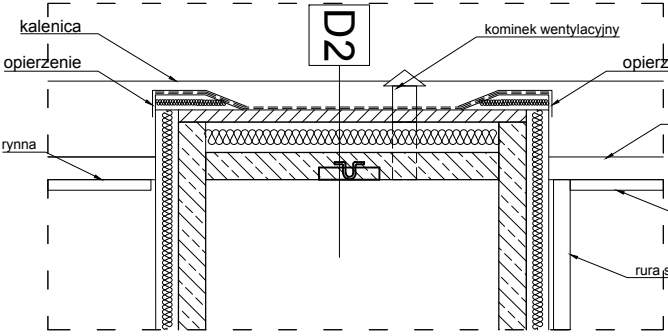


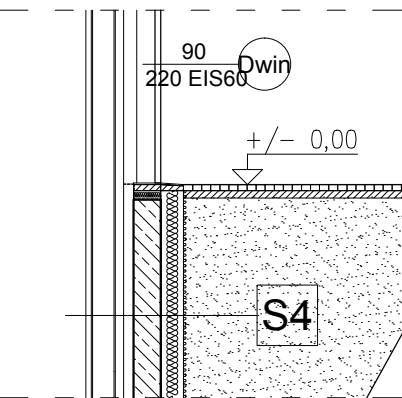
PARTER 0

Lp.	Nazwa	Powierzchnia klatki schodowej	Acz - wymagana pow. czynna min. 1 m <sup>2</sup>	Ilość okien/klap	Wymiary okna/klapy	Pow. geometryczna okna/klapy	Współczynnik dla okna/klapy otwieranej całkowicie	Acz - projektowana pow. czynna min. 1 m <sup>2</sup>	A <sub>g</sub> dop - wymagane pow. Otworów (+30% Acz oddymiania)	Pow. okien/drzwi istniejących	Różnica
		m <sup>2</sup>	m <sup>2</sup>	szt.		m <sup>2</sup>		m <sup>2</sup>	m <sup>2</sup>	m <sup>2</sup>	m <sup>2</sup>
ODDYMIANIE						0,85	0,4	2,88	4,3225	5,16	0,8375
NAPOWIETRZANIE						2,1					
1	K01	66,5	3,325	6	0,96 x 0,89	0,85					
				1	1,50 x 1,40	2,1					

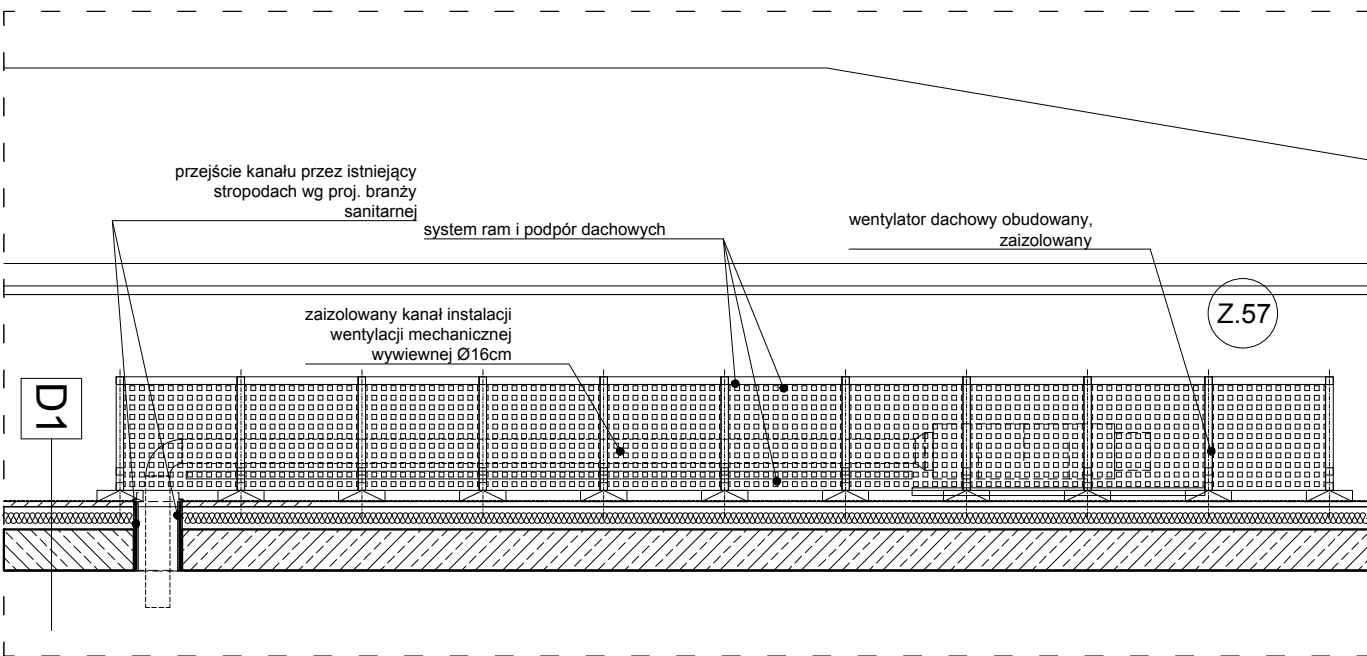
DETAL 3 - SKALA 1:50  
DETAL ODWODNIENIA WINDY



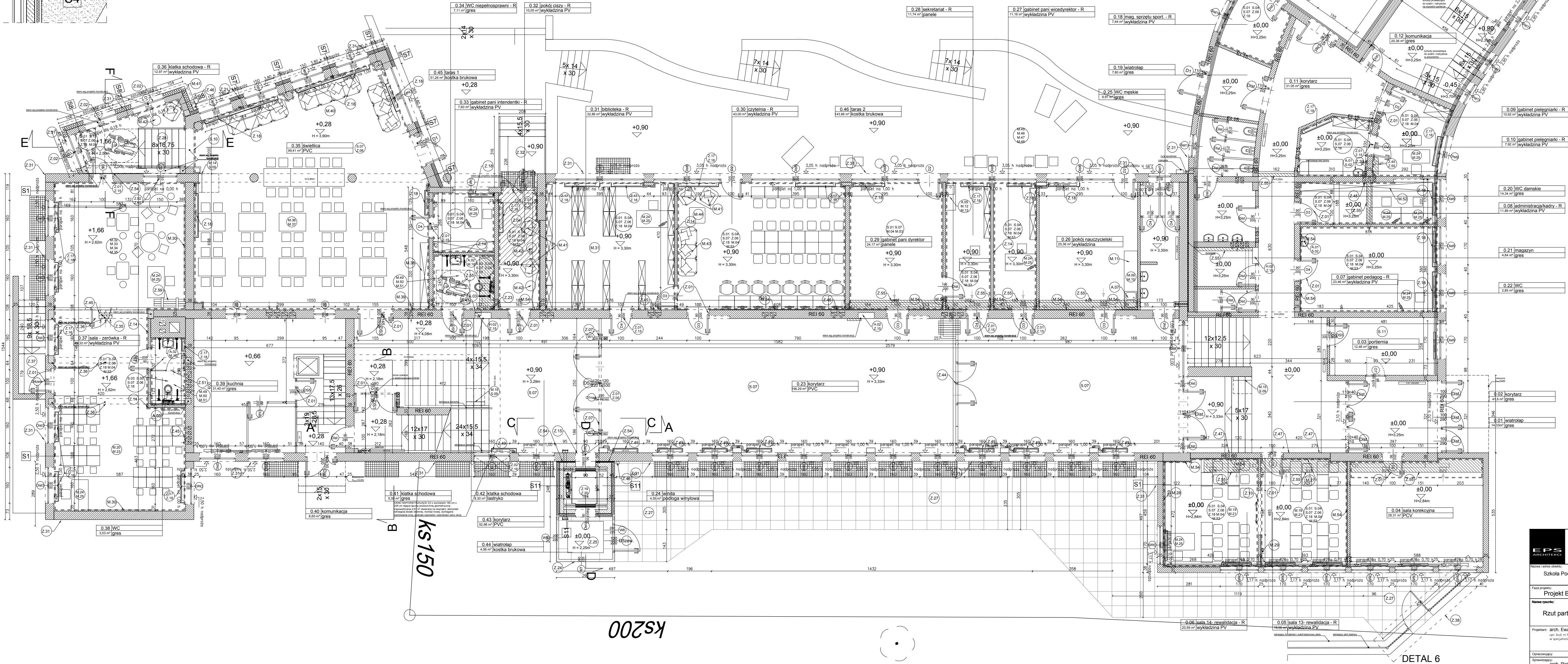
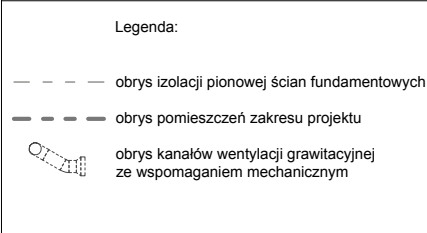
DETAL 5 - SKALA 1:50



DETAL 4 - SKALA 1:50



BILANS POWIERZCHNI SP 57		
Nr pom.	Nazwa pomieszczenia	Rodzaj posadzki
0.01	wiatrołap	GRES
0.02	korytarz	GRES
0.03	portiernia	GRES
0.04	sala korekcyjna	PVC
0.05	sala 13 - sala fizykowa	WYKŁADZINA PV
0.06	sala 14 - sala fizykowa	WYKŁADZINA PV
0.07	gabriel pedagog	WYKŁADZINA PV
0.08	administracja	WYKŁADZINA PV
0.09	gabriel pielęgniarz	WYKŁADZINA PV
0.10	gabriel pielęgniarz	WYKŁADZINA PV
0.11	korytarz	GRES
0.12	kuchnia	GRES
0.13	biuro	GRES
0.14	kuchnia	GRES
0.15	WC	GRES
0.16	hale	GRES
0.17	sala gimnastyczna	KLEPKA OKR.
0.18	magazyn sprzętu sport.	GRES
0.19	wiatrołap	PVC
0.20	WC damskie	GRES
0.21	magazyn	GRES
0.22	WC	GRES
0.23	korytarz	PVC
0.24	winda	WYNIL
0.25	WC męskie	GRES
0.26	podł. nauczycielski	WYKŁADZINA
0.27	gabriel pani wicedyrektor	WYKŁADZINA PV
0.28	sektariat	WYKŁADZINA PV
0.29	gabriel pani dyrektor	PANELLE
0.30	czytelnia	WYKŁADZINA PV
0.31	biblioteka	WYKŁADZINA PV
0.32	podł. czysty	WYKŁADZINA PV
0.33	gabriel pani intendent	WYKŁADZINA PV
0.34	WC dla niepełnosprawnych	GRES
0.35	szatnia	PVC
0.36	klatka schodowa	WYKŁADZINA PV
0.37	sala - zerówka	WYKŁADZINA PV
0.38	WC dla niepełnosprawnych	GRES
0.39	kuchnia	GRES
0.40	kuchnia	GRES
0.41	klatka schodowa	GRES
0.42	klatka schodowa	GRES
0.43	korytarz	PVC
OGÓŁEM suma powierzchni		1140,09
OGÓŁEM suma powierzchni BUDYNEK		2821,67



**EPS ARCHITEKCI**  
ARCH. EWA SPANDOWSKA  
e-mail: [epspandowska@gmail.com](mailto:epspandowska@gmail.com)  
tel. 581 515 017 / 581 515 027

**A02**  
1:100 / 510x641  
Data: Maj 2019

Szkola Podstawowa nr 57 przy ul. Aksaminiej 8 w Gdańsku

Faza projektu:  
Projekt Budowlany

Nazwa rysunku:  
Rzut parteru 0

Projektant: arch. Ewa Spandowska  
op. bud. nr 230/PORADNICTWO  
w specjalności architektonicznej bez ograniczeń

Opracowanie:  
Szkicownik: arch. Piotr Leopold Spandowski  
op. bud. nr 230/PORADNICTWO  
w specjalności architektonicznej bez ograniczeń